

ROUPEIRO MILÃO

MANUAL DE MONTAGEM

PESSOAS NECESSÁRIAS
PARA MONTAGEM



2 Pessoas



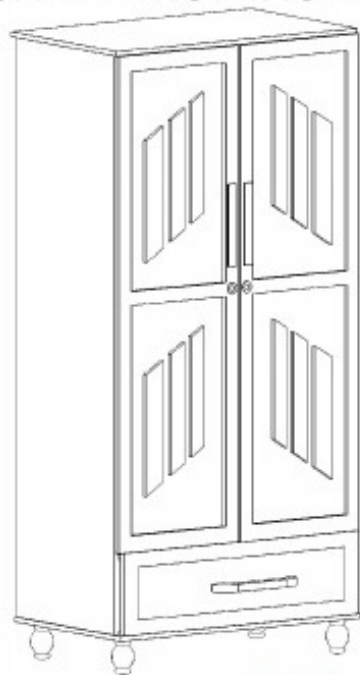
FENDA



MAITELO



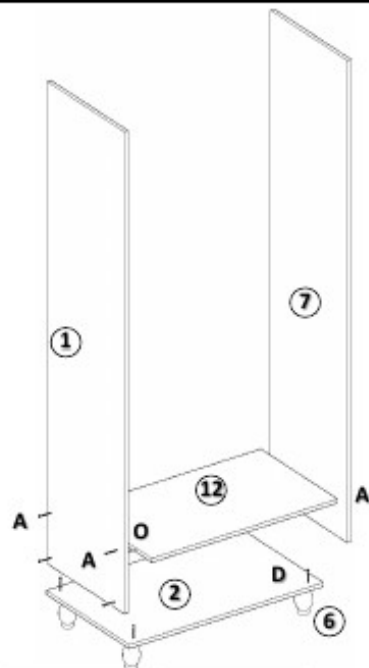
CARTE PHILIPS



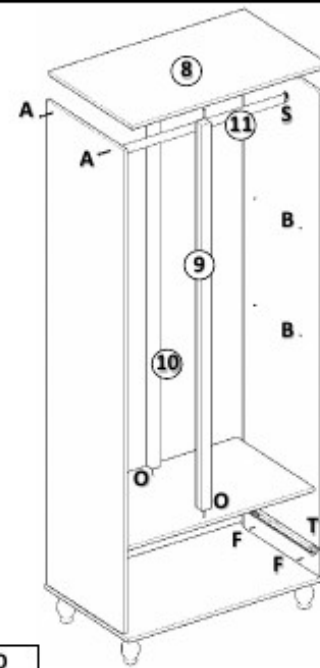
PEÇAS

ACESSÓRIOS

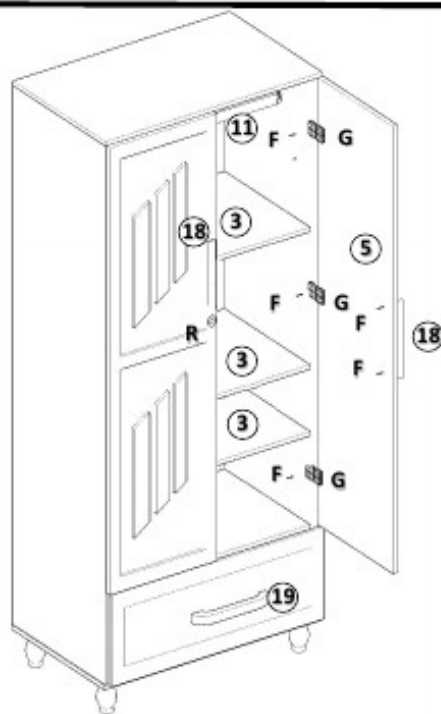
CÓD.	DESCRIÇÃO	QUANT.	CÓD.	DESCRIÇÃO	QUANT.	QUANT.
01	LATERAL ESQUERDA	1	A	PARAFUSO ESC	7,0X50	12
02	BASE INFERIOR	1	B	SUP. PRATELEIRA	8,0X5,5	24
03	PRATELEIRA MOVEL	3	C	PREGO	12X12	5
04	FUNDO	2	D	PARAFUSO PAN	4,0X50	5
05	PORTA	2	E	PARAFUSO	3,5X30	4
06	PÉS	4	F	PARAFUSO	3,5X12	30
07	LATERAL DIREITA	1	G	DOBRADIÇA		6
08	BASE SUPERIOR	1	H	FECHADURA/CHAVE		2
09	BATENTE GRANDE COM FECHO	1	I	PARAFUSO ESC	7X70	4
10	BATENTE GRANDE FUNDO	1	J	PARAFUSO PAN	3,5X25	6
11	CABIDEIRO	1	K	PARAFUSO PH CH	3,5X16	8
12	BASE DO MEIO	1	L	PARAFUSO PAN	3,5X16	8
13	FUNDO GAVETA	1	M	PARAFUSO FLANG	3,5X16	2
14	CONTRA FUNDO	1	N	CANTONEIRA	18X18	1
15	FRENTE GAVETA	1	O	CAVILHA	8X30	26
16	LATERAL GAVETA	2	P	FIXADOR COSTA		7
17	REFORÇO GAVETA	1	Q	PREGO	10X10	80
18	PUXADOR ROUPEIRO	2	R	FECHO ROLETE		2
19	PUXADOR GAVETA	1	S	SUP. CABEDEIRO		2
			T	CORREDIÇA	400MM	1



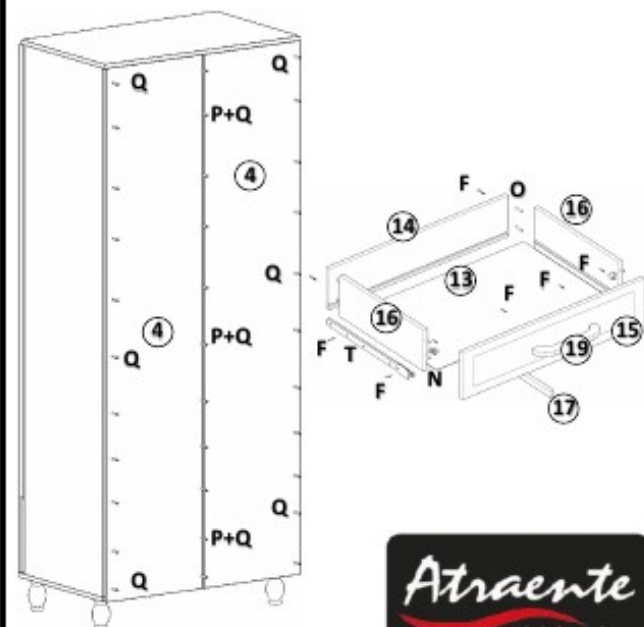
1º PASSO



2º PASSO



3º PASSO



4º PASSO

Atraente
Móveis
Amor e Dedicacão que transformam